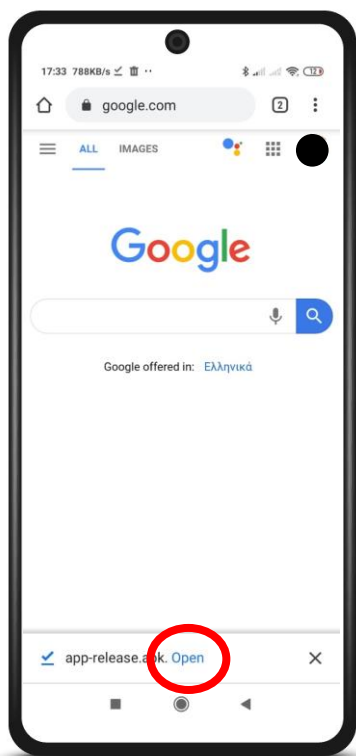




Πατάμε το σύνδεσμο που παραλάβαμε στο email μας.



Αφού ολοκληρωθεί το “download” της εφαρμογής, πατάμε “Open” (“Άνοιγμα”)



Σε περίπτωση που εμφανιστεί αυτό το μήνυμα (Για λόγους ασφαλείας δεν εγκαθίστανται άγνωστες εφαρμογές από αυτήν την πηγή) πατάμε Settings (Ρυθμίσεις)



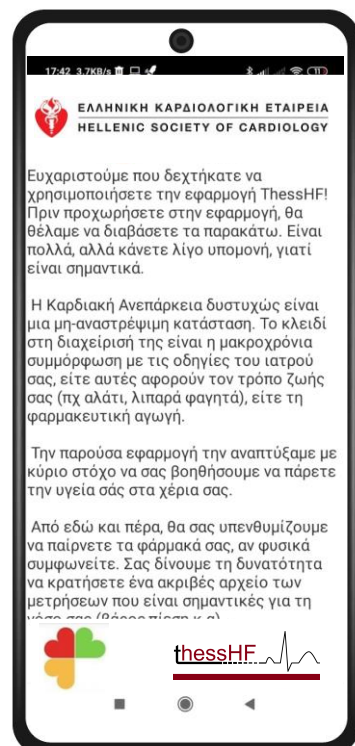
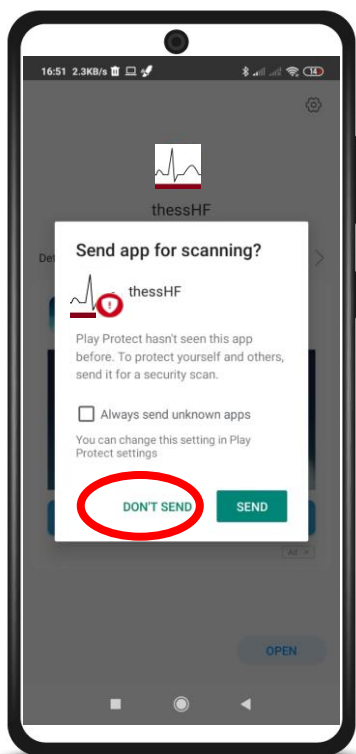
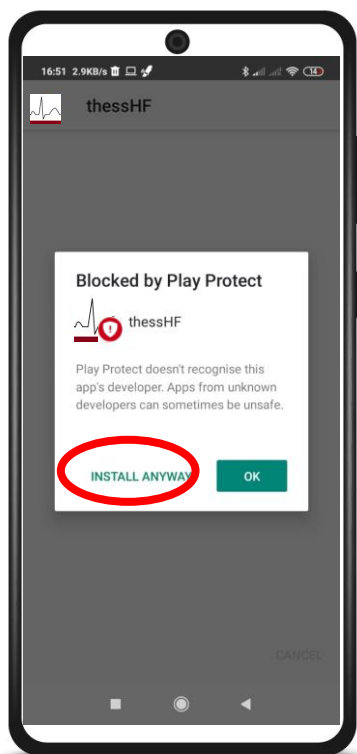
Σε αυτή την οθόνη, πατάμε “Να επιτρέπεται από αυτή την πηγή” (Allow from this source).



Στη συνέχεια πατάμε το βελάκι «Πίσω».



Πατάμε το κουμπί “Install” (Εγκατάσταση)



Σε περίπτωση που έχουμε ενεργοποιημένο το Play Protect και εμφανιστεί αυτή η προειδοποίηση, πατάμε “INSTALL ANYWAY” (ΕΓΚΑΤΑΣΤΑΣΗ)

Σε αυτή την οθόνη προτείνουμε να πατήσετε “DON'T SEND” (ΜΗΝ ΑΠΟΣΤΑΛΛΕΙ) για να μην έχετε περαιτέρω χρέωση δεδομένων.

Συγχαρητήρια! Εγκαταστήσατε την εφαρμογή. Μπορείτε πλέον να ακολουθήσετε τις οδηγίες που περιέχονται για τη χρήση της!

thessHF

